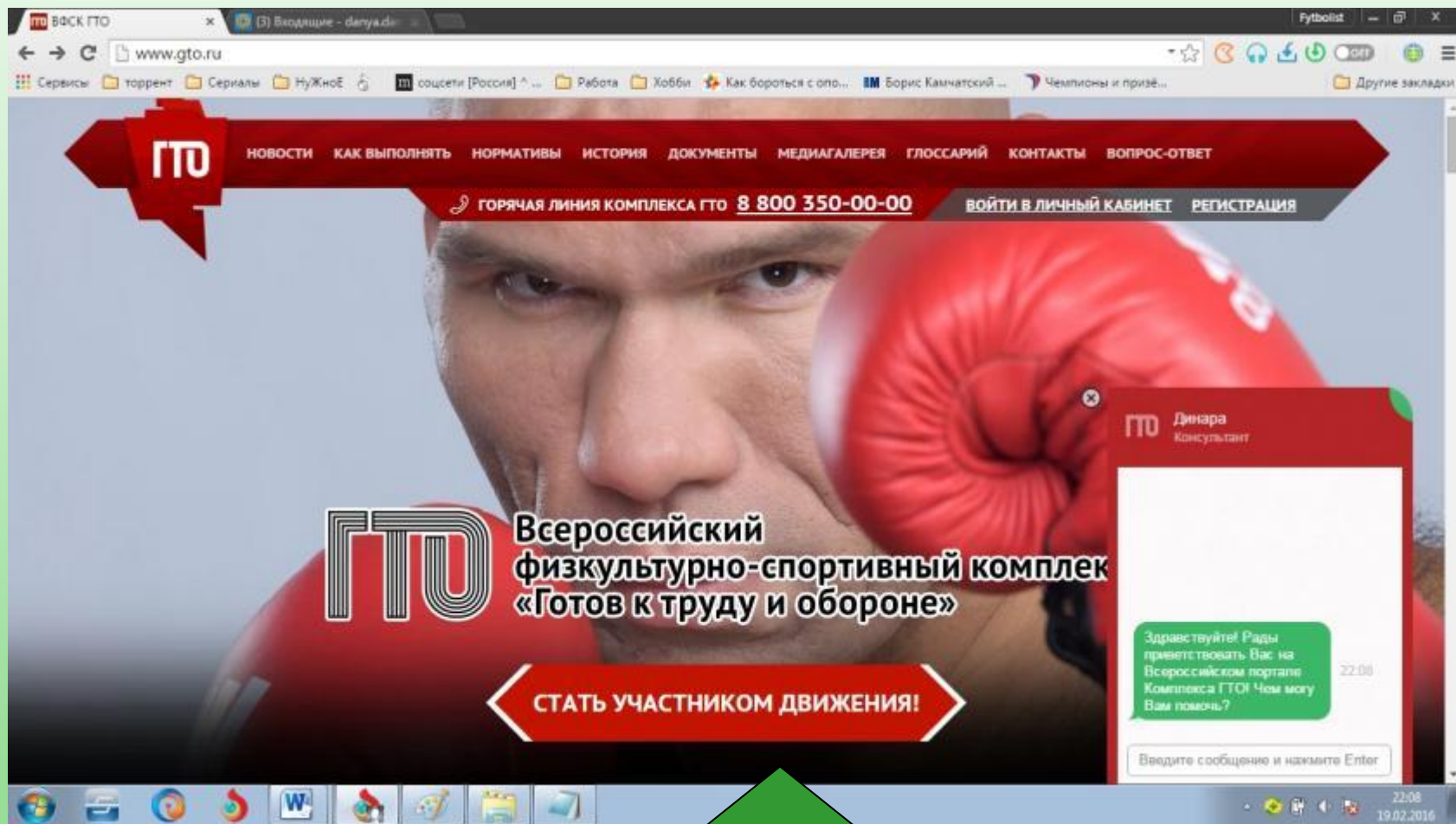


Регистрация на сайте ГТО

Правила регистрации на сайте gto.ru

Регистрация на сайте www.gto.ru



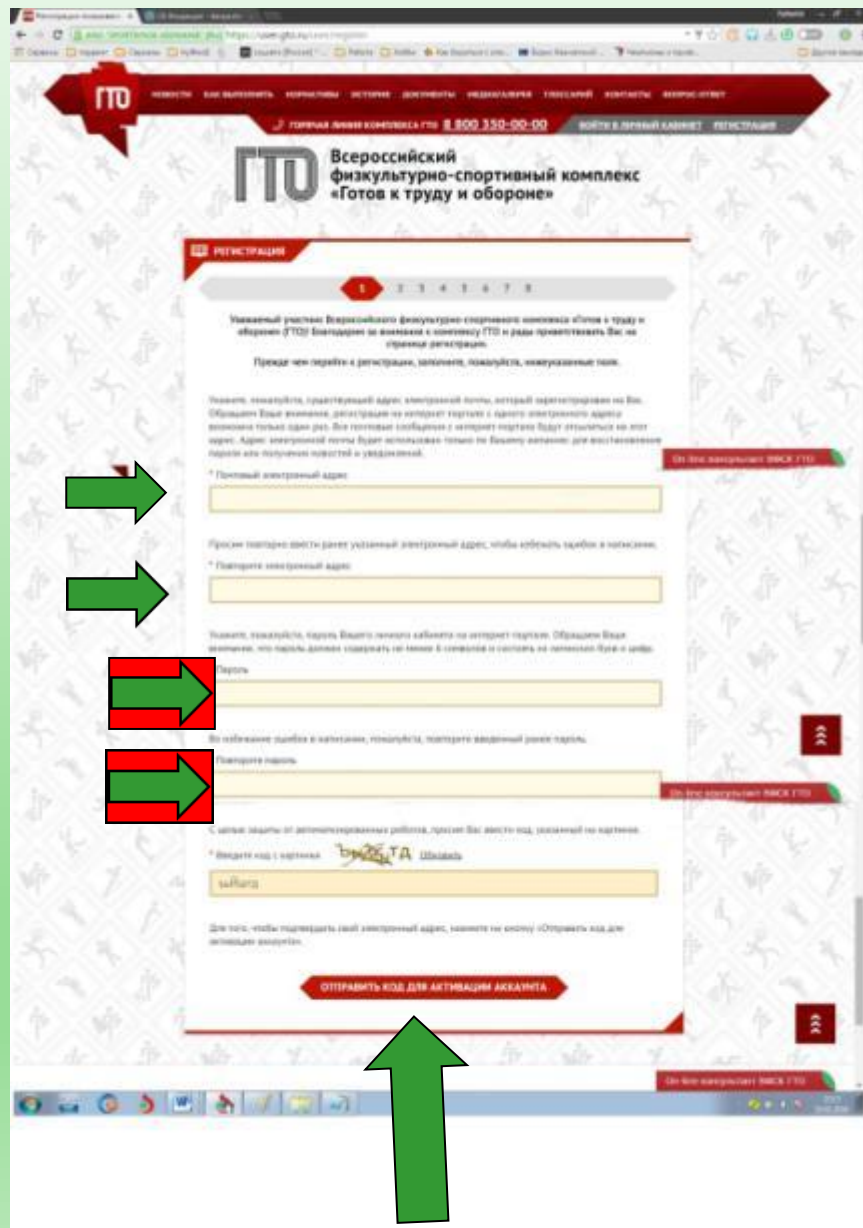
The screenshot shows the website www.gto.ru in a browser window. The page features a navigation menu with items like "НОВОСТИ", "КАК ВЫПОЛНЯТЬ", "НОРМАТИВЫ", "ИСТОРИЯ", "ДОКУМЕНТЫ", "МЕДИАГАЛЕРЕЯ", "ГЛОССАРИЙ", "КОНТАКТЫ", and "ВОПРОС-ОТВЕТ". A prominent red banner at the top contains the GTO logo and the text "ГОРЯЧАЯ ЛИНИЯ КОМПЛЕКСА ГТО 8 800 350-00-00" along with links for "ВОЙТИ В ЛИЧНЫЙ КАБИНЕТ" and "РЕГИСТРАЦИЯ". The main content area displays the GTO logo and the text "Всероссийский физкультурно-спортивный комплекс «Готов к труду и обороне»". A large red button with white text reads "СТАТЬ УЧАСТНИКОМ ДВИЖЕНИЯ!". A chat window is overlaid on the right side, showing a message from "Динара" (Динара) with the text: "Здравствуйте! Рады приветствовать Вас на Всероссийском портале Комплекса ГТО! Чем могу Вам помочь?". The system tray at the bottom shows the date as 19.02.2016 and the time as 22:08.

Нажимаем кнопку **стать участником движения** и переходим на следующую страницу

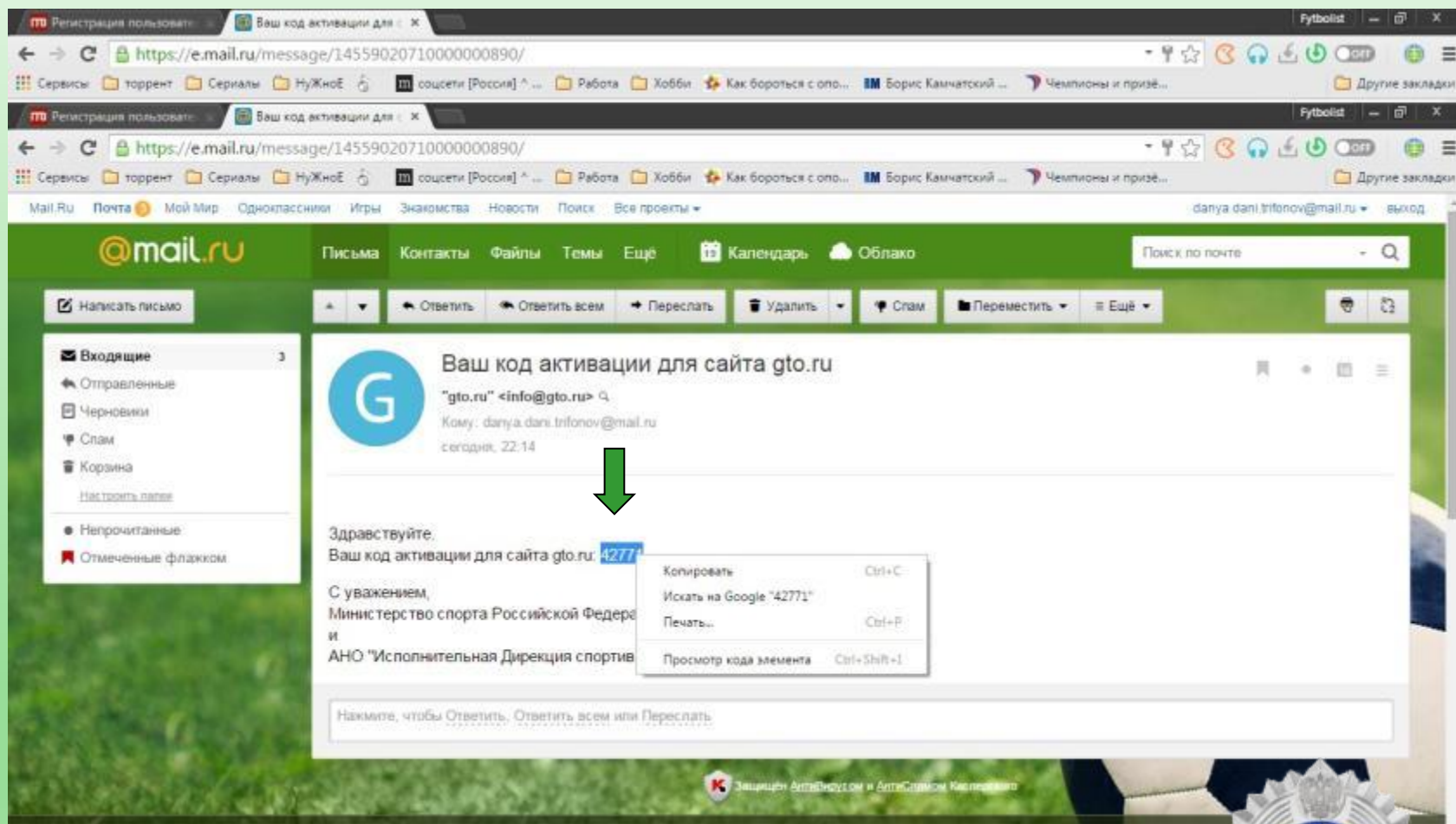


Регистрация: пункт № 1

- Заполняем поля регистрации:
- почтовый электронный адрес,
 - придумываем пароль
 - прописываем проверочные буквы
 - нажимаем кнопку **ОТПРАВИТЬ КОД ДЛЯ АКТИВАЦИИ АККАУНТА НА ПОЧТУ.**



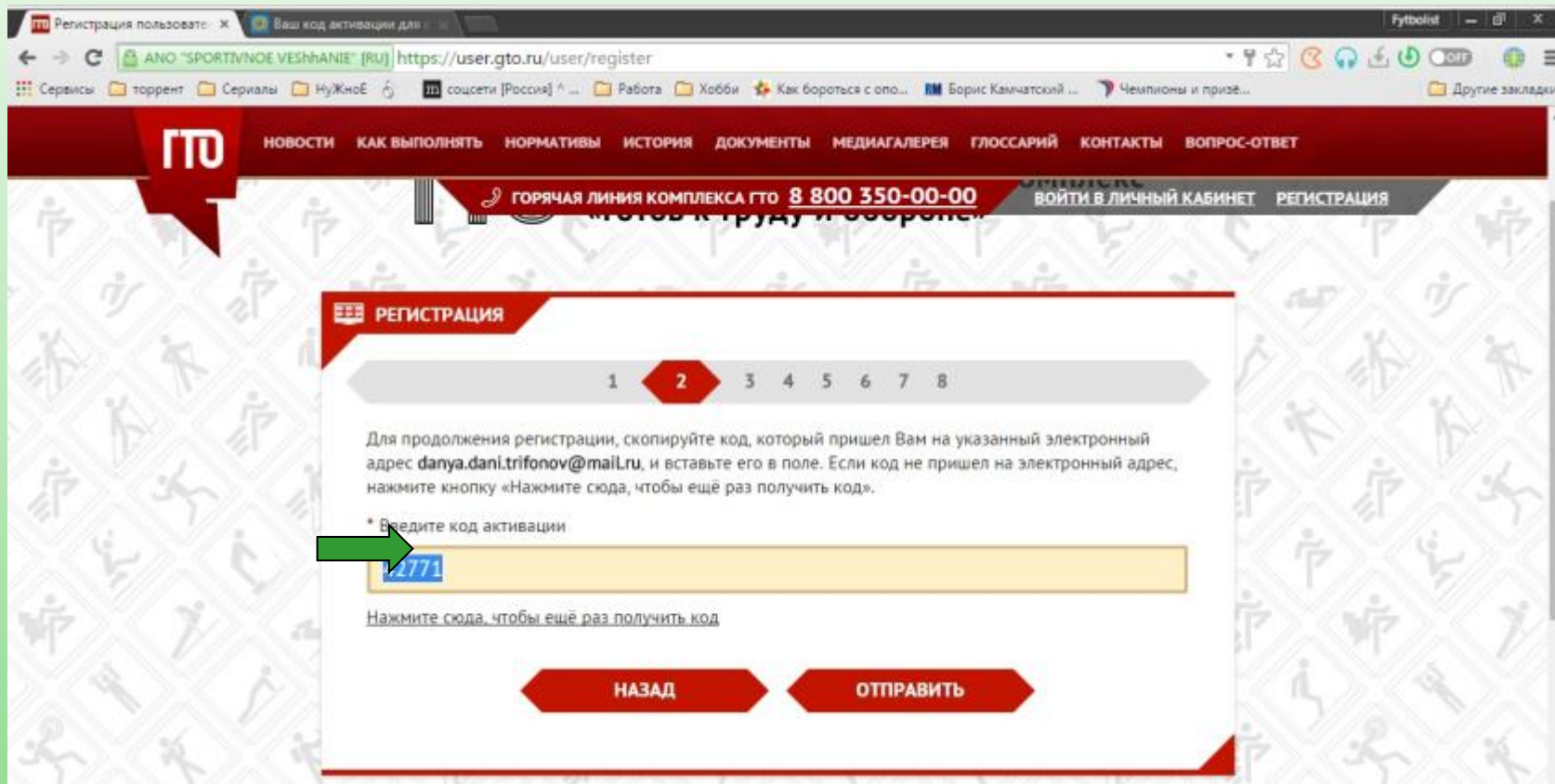
Находим код активации на почте в письме.



Копируем код активации



Регистрация: пункт № 2



Вставляем код активации
кнопку **ОТПРАВИТЬ**



и нажимаем



Регистрация: пункт № 3

Заполняем пустые поля с личными данными и переходим к следующему пункту

The screenshot shows a web browser window with the URL 'https://znan.gto.ru/online/register'. The page has a red header with the GTO logo and navigation links. The main content area is titled 'РЕГИСТРАЦИЯ' and contains a form for entering personal data. The form includes a progress bar with steps 1 through 8, where step 3 is currently active. The text on the page reads: 'Уважаемый участник! Ниже находится анкета для регистрации участника комплекса ГТО. Просим Вас ответственно отнестись к заполнению полей и вводить только достоверные данные. Обращаем Ваше внимание, что эти данные будут использоваться при оформлении удостоверений и знаков отличия. В случае несоответствия введенных данных с записью в документе, удостоверяющем личность, приказы и удостоверения к знакам отличия не будут действительны. По окончании регистрации изменить внесенную информацию в анкету можно через личный кабинет.' The form fields are: 'Дата рождения' (19.02.2001), 'Фамилия несовершеннолетнего участника' (23.06.2005), 'Имя несовершеннолетнего участника', and 'Отчество несовершеннолетнего участника'. There are also radio buttons for gender and a 'ДАЛЕЕ' button at the bottom.

Регистрация: пункт № 4

ГТО

НОВОСТИ КАК ВЫПОЛНЯТЬ НОРМАТИВЫ ИСТОРИЯ ДОКУМЕНТЫ МЕДИАГАЛЕРЕЯ ГЛОССАРИЙ КОНТАКТЫ ВОПРОС-ОТВЕТ

ГОРЯЧАЯ ЛИНИЯ КОМПЛЕКСА ГТО 8 800 350-00-00

ВОЙТИ В ЛИЧНЫЙ КАБИНЕТ РЕГИСТРАЦИЯ

ГТО

Всероссийский физкультурно-спортивный комплекс «Готов к труду и обороне»

РЕГИСТРАЦИЯ

1 2 3 4 5 6 7 8

Загрузите фотографию, которая будет удовлетворять следующим требованиям:

- Количество человек на фотографии - не более одного.
- Формат фотографии - цветной (не черно-белый).
- Соотношение сторон должно быть 3x4
- Расширения файла* - .jpg, *.png, *.gif, *.jpeg.

* Загрузите фотографию несовершеннолетнего участника. Фотография будет использована в паспорте участника ВФСК ГТО.

Выберите файл Файл не выбран

Рекомендуемый размер - не менее 240x240, и не больше 2мб

НАЗАД ДАЛЕЕ

Нужно выбрать файл со своей фотографией и вставить.



Регистрация: пункт № 5

Заполняем данные
Места проживания и
контактного лица
Затем
нажимаем **ДАЛЕЕ**
и переходим к
следующему пункту

The screenshot shows a web browser window with the URL 'https://user.gto.ru/user/register'. The page has a red header with the GTO logo and navigation links. Below the header, there is a progress bar with steps 1 through 8, and step 5 is highlighted in red. The main content area is titled 'РЕГИСТРАЦИЯ' and 'АДРЕС ПРОЖИВАНИЯ'. It contains several form fields: a large text input for 'Населенный пункт и улица', a checkbox for 'Мой адрес проживания совпадает с адресом регистрации', a text input for 'Мобильный телефон' with a sample number '+79001234567', and three text inputs for 'ФИО контактного лица', 'Кем приходится', and 'Мобильный телефон контактного лица', also with a sample number. At the bottom, there are two red buttons: 'НАЗАД' and 'ДАЛЕЕ'. A green arrow points to the 'ДАЛЕЕ' button.

Пункт № 5 (правильное заполнение)

Регистрация пользователя

АНО СПОРТИВНОГО УБИГАНИЕ: РИИ | https://user.gto.ru/user/register/

СЕРВИСЫ | ГОРЯЧАЯ ЛИНИЯ | СЕРВИСЫ | ПОМОЩЬ | НАСТРОЙКИ | КАК РАБОТАЕТ С СИСТЕМОЙ | ВОПРОС-ОТВЕТ

ГТО | НОВОСТИ | КАК ВЫПОЛНИТЬ | НОРМАТИВЫ | ИСТОРИЯ | ДОКУМЕНТЫ | МЕДАЛЬЕРС | ГЛОССАРИЙ | КОНТАКТЫ | ВОПРОС-ОТВЕТ

ГОРЯЧАЯ ЛИНИЯ КОМПЛЕКСА ГТО: 8 800 350-00-00 | ВОЙТИ В ЛИЧНЫЙ КАБИНЕТ | РЕГИСТРАЦИЯ

АДРЕС ПРОЖИВАНИЯ

* Населенный пункт и улица

респ Башкортостан, г Салават, ул Хирургическая, д 4

Отменить

Введите населенный пункт и улицу проживания, а затем выберите предложенный вариант из выпадающего списка. Указывать почтовый индекс и страну проживания не надо. Можно по желанию указать дом.

Индекс: 453252
Регион: респ Башкортостан
Населенный пункт: г Салават
Улица: ул Хирургическая
Дом: 4

Мой адрес проживания совпадает с адресом регистрации

Для того, чтобы связаться с Вами для приглашения на выполнение испытаний или вручения знака отличия, а также для уточнения данных, указанных в анкете, просим указать действующий мобильный телефон. В случае отсутствия личного номера мобильного телефона, укажите номер мобильного телефона контактного лица, с которым можно связаться для Вашего информирования.

* Мобильный телефон

+79001234567
Пример: +79001234567

Укажите, пожалуйста, Имя, Отчество, мобильный телефон и кем Вам приходится контактное лицо на случай, если с Вами не смогут связаться для приглашения на выполнение испытаний или вручения знака отличия.

ФИО контактного лица

Николаев Николай Николаевич

Кем приходится

учитель физической культуры

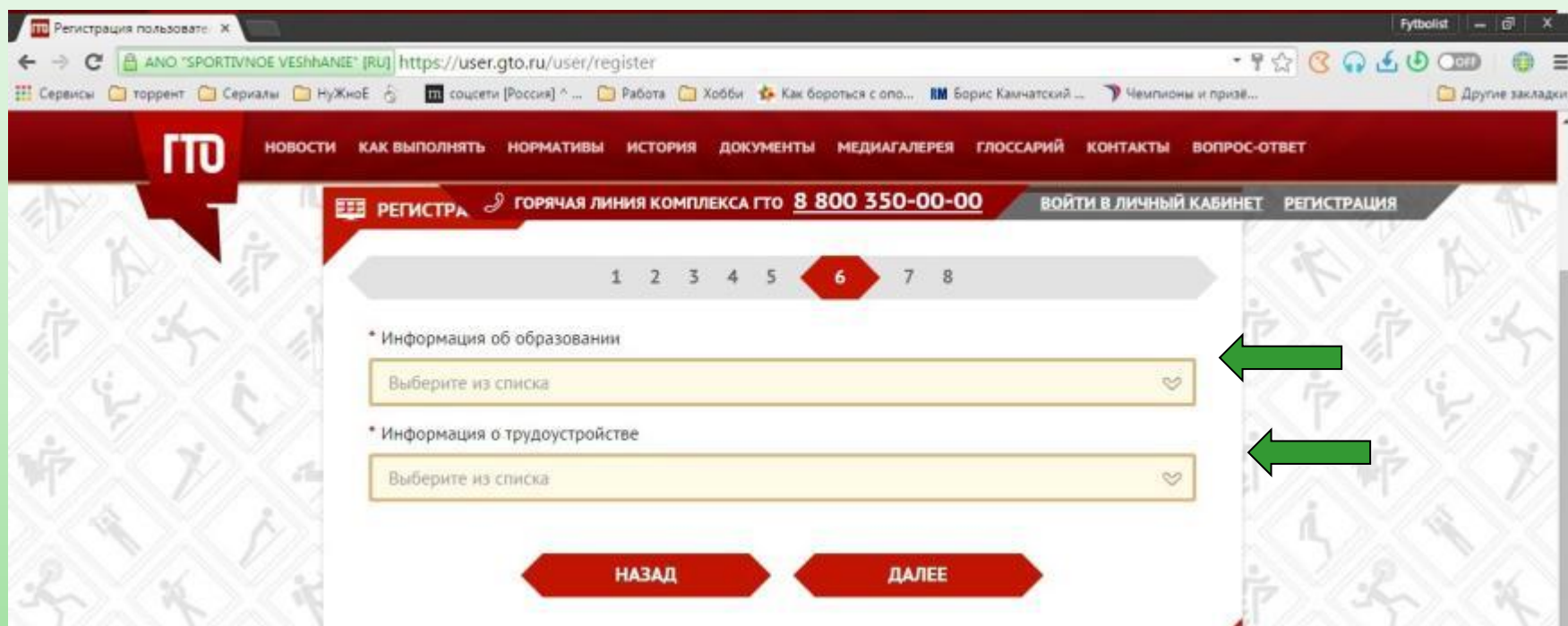
Мобильный телефон контактного лица


+79001234567
Пример: +79001234567

НАЗАД | ДАЛЕЕ



Регистрация: пункт № 6



В 6 пункте нужно указать информацию об образовании нажимая , будут выпадающие сведения и их надо отметить



Пункт № 6 (место учёбы)

В пункте №6
заполняются
данные об
образовании, в
самом низу
заполняется
Пункт
поступления
в школу. После
заполнения
переходим к
следующему
пункту



1 2 3 4 5 6 7 8

* Информация об образовании

Выберите из списка

Учащийся общеобразовательного учреждения
Выпускник общеобразовательного учреждения
Студент средне-специального учебного заведения
Студент высшего учебного заведения
Выпускник средне-специального учебного заведения
Выпускник высшего учебного заведения

* Информация о трудоустройстве

Выберите из списка

учащийся
трудоустроен
временно не работающий
пенсионер

МЕСТО УЧЕБЫ

* Наименование учебного заведения

* Регион

Республика Башкортостан

Укажите регион

Республика Адыгея
Республика Башкортостан
Республика Бурятия
Республика Алтай
Республика Дагестан
Республика Ингушетия

* Населенный пункт

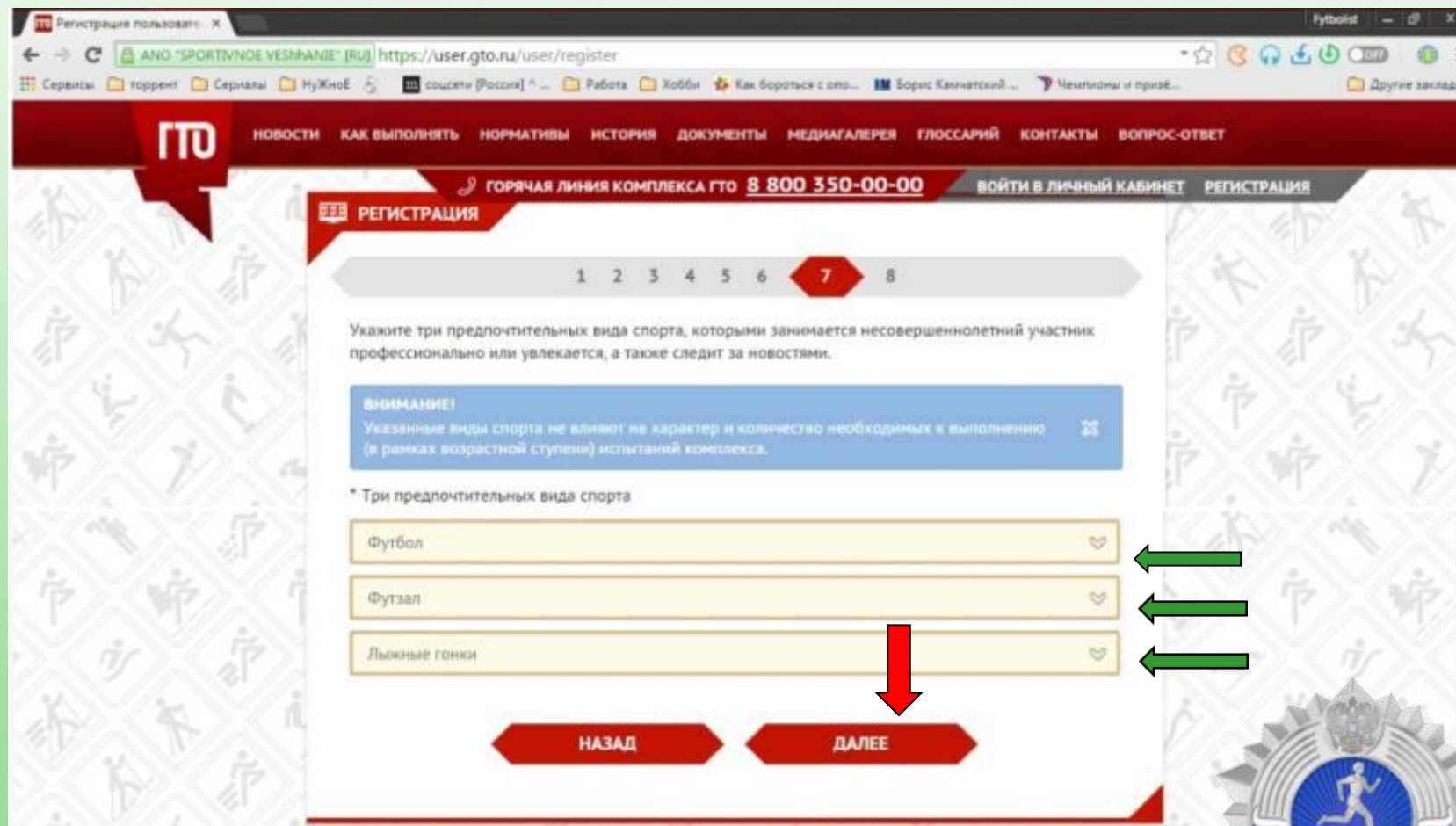
Салават

* Дата поступления

сентябрь 2012
март
апрель
май

добавить еще

Регистрация: пункт № 7



В пункте 7 в выпадающих ссылках ← отмечаем три любимых вида спорта (через определённое время их можно заменить) и нажимая на ↓ **ДАЛЕЕ** переходим к пункту 8

Регистрация: пункт № 8

В пункте 8 нам предлагают дать согласие на обработку Персональных данных. Мы скачиваем анкету на Согласие обработки персональных данных. Затем ставим галочки в пунктах и с чистой душой нажимаем кнопку **РЕГИСТРАЦИЯ**

РЕГИСТРАЦИЯ

1 2 3 4 5 6 7 8

С целью дальнейшей обработки персональных данных просим Вас предоставить в Центр тестирования документ «СОГЛАСИЕ ЗАКОННОГО ПРЕДСТАВИТЕЛЯ НА ОБРАБОТКУ ПЕРСОНАЛЬНЫХ ДАННЫХ НЕСОВЕРШЕННОЛЕТНЕГО» в бумажном виде с заполненными пустыми полями и подписью Вашего законного представителя. Документ можно скачать по [ссылке](#) (или кликнув кнопку)

СКАЧАТЬ

Уважаемый участник! Просим ознакомиться с пользовательским соглашением и положением об обработке и защите персональных данных

ПОЛЬЗОВАТЕЛЬСКОЕ СОГЛАШЕНИЕ

ПОЛОЖЕНИЕ ОБ ОБРАБОТКЕ И ЗАЩИТЕ ПЕРСОНАЛЬНЫХ ДАННЫХ

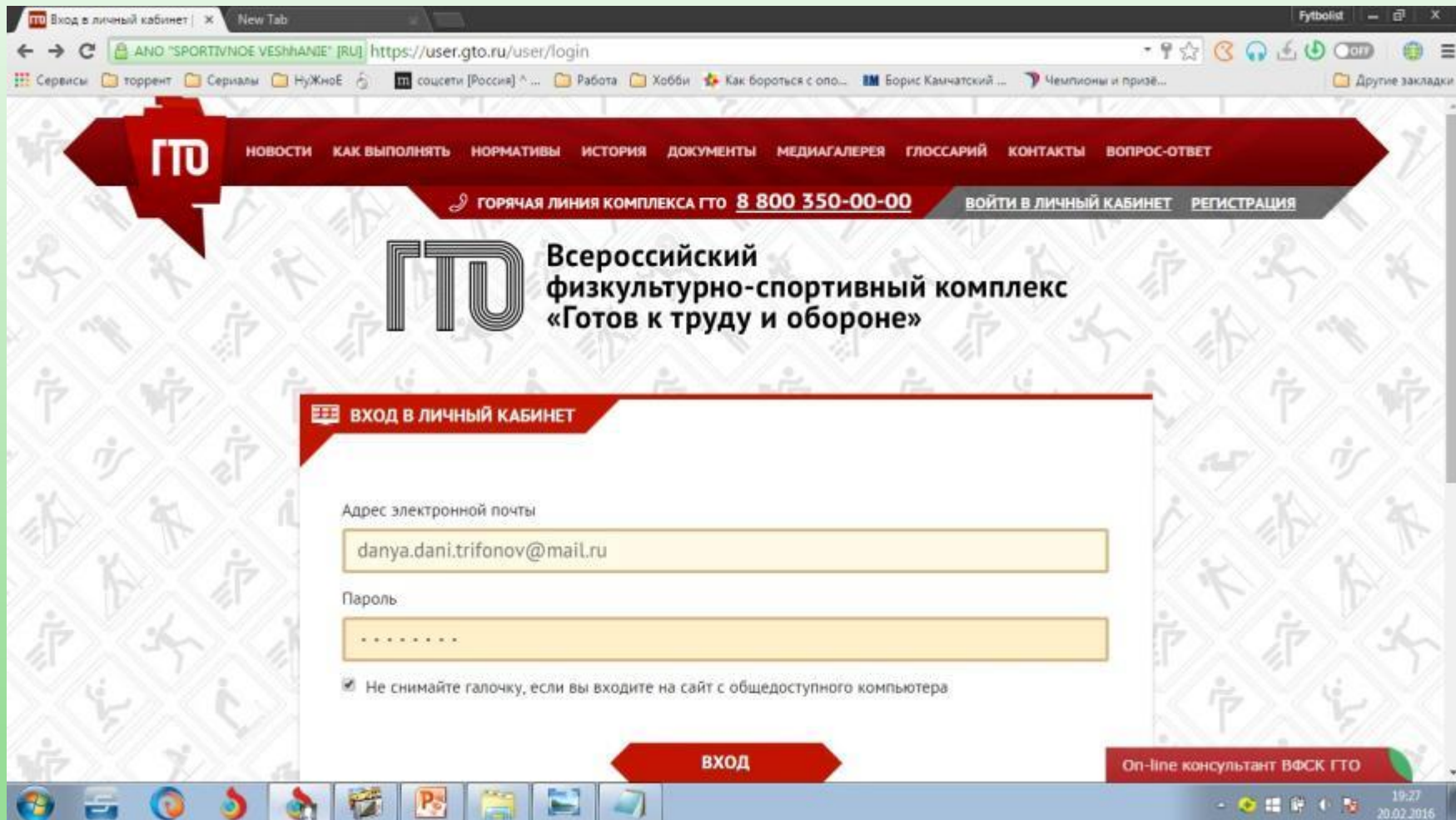
ПОЛОЖЕНИЕ ОБ ОБРАБОТКЕ И ЗАЩИТЕ ПЕРСОНАЛЬНЫХ ДАННЫХ

- * Я скачал документ «СОГЛАСИЕ ЗАКОННОГО ПРЕДСТАВИТЕЛЯ НА ОБРАБОТКУ ПЕРСОНАЛЬНЫХ ДАННЫХ НЕСОВЕРШЕННОЛЕТНЕГО» и обязуюсь заполнить и предоставить его в Центр тестирования
- * Я ознакомлен с Пользовательским соглашением и Положением об обработке и защите персональных данных

Для того, чтобы завершить регистрацию просим нажать на кнопку "Регистрация". Нажимая на кнопку "Регистрация", Вы соглашаетесь с условиями Пользовательского соглашения и обработки и защиты персональных данных

РЕГИСТРАЦИЯ

Вход в личный кабинет.



The screenshot shows a web browser window with the URL <https://user.gto.ru/user/login>. The page features a red navigation bar with the GTO logo and menu items: [НОВОСТИ](#), [КАК ВЫПОЛНЯТЬ](#), [НОРМАТИВЫ](#), [ИСТОРИЯ](#), [ДОКУМЕНТЫ](#), [МЕДИАГАЛЕРЕЯ](#), [ГЛОССАРИЙ](#), [КОНТАКТЫ](#), and [ВОПРОС-ОТВЕТ](#). Below the navigation bar, there is a red banner with the text "ГОРЯЧАЯ ЛИНИЯ КОМПЛЕКСА ГТО 8 800 350-00-00" and buttons for [ВОЙТИ В ЛИЧНЫЙ КАБИНЕТ](#) and [РЕГИСТРАЦИЯ](#). The main heading reads "Всероссийский физкультурно-спортивный комплекс «Готов к труду и обороне»". The login form is titled "ВХОД В ЛИЧНЫЙ КАБИНЕТ" and contains the following fields and elements:

- Label: "Адрес электронной почты" with the input field containing "danya.dani.trifonov@mail.ru".
- Label: "Пароль" with a masked input field containing ".....".
- Checkbox: "Не снимайте галочку, если вы входите на сайт с общедоступного компьютера" (checked).
- Red button: "ВХОД".
- On-line consultant: "On-line консультант ВФСК ГТО" with a green status indicator.

The Windows taskbar at the bottom shows the system tray with the time 19:27 and date 20.02.2016.

